

4.2. Psykiatriråd nummer: 1

Bakgrundsfrågor

Bakgrundsfrågorna i enkäten består av frågorna 1a - 1e. Dessa syftar till att ge en bild av ledamöterna i Psykiatrirådet avseende utbildning, ålder, kön, befattning etc.

Psykiatriråd nr 1 består av 6 ledamöter. Samtliga 6 har svarat på enkäten vilket ger en svarsfrekvens på 100 %. Psykiatrirådet består av 5 kvinnor och 1 man. Den yngsta ledamoten är 46 år och den äldsta ledamoten i psykiatrirådet är 62 år gammal. Medelåldern i Psykiatrirådet är 55,5 år.

Ledamöternas utbildning, nuvarande befattning och deras yrkeserfarenhet mätt i antal år på intervallskala framgår av tabell 1:1 nedan.¹

	Utbildning	Befattning	Yrkeserfarenhet (antal år på intervallskala)
Ledamot 1	Leg. sjuksköterska	Verksamhetschef	> 15 år
Ledamot 2	Sjuksköterska med specialistutbildning, Vårdlärare, Fil.mag. i Vårdvetenskap	Medicinskt ansvarig sjuksköterska (MA)	> 15 år
Ledamot 3	Socionom	Avdelningschef	> 15 år
Ledamot 4	Leg. Sjuksköterska m. psyk	Avdelningschef	> 15 år
Ledamot 5	Socionom	Enhetschef	1-5 år
Ledamot 6	Social omsorg Fil. kand. Vuxenpedagogik/omvårdnadslärare	Avdelningschef Socialförvaltning	> 15 år

Tabell 1:1. Sammanställning av svaren på enkätfrågorna 1C; *Vilken utbildning har du?*,1D; *Vilken är din nuvarande befattning/funktion?*, och 1E; *Hur lång yrkeserfarenhet har du?*

¹ Intervallskalan är: 1-5år, 6-10 år, 11-15 år och mer än 15 år.

Egna verksamheten

Enkätfrågorna 2 och 3 syftar till att ringa in vilka verksamheter och funktioner som finns representerade i Psykiatriråden. I tabellen nedan visas de verksamheter och funktioner som finns representerade i Psykiatriråd nr 1. I tabellen visas också när respektive ledamot kom med i Psykiatrirådet.

	Representerar verksamhet	Funktion inom verksamheten	Har varit ledamot sedan:
Ledamot 1	Primärvård	Chef	hösten 2007
Ledamot 2	X Kommun, Hälso-och sjukvård	Medicinskt ansvarig sjuksköterska	våren 2009
Ledamot 3	Individ och familjeomsorg	Avdelningschef	hösten 2008
Ledamot 4	Psykiatri	Avdelningschef	hösten 2007
Ledamot 5	Socialpsykiatri	Leda, fördela arbete efter ett chefsperspektiv	2009
Ledamot 6	Socialpsykiatri	Avdelningschef för funktionsnedsättning/ socialpsyk. och biståndsenhet	hösten 2009

Tabell 1:2. Sammanställning av svaren på enkätfrågorna 2; *Vilken verksamhet representerar du i Psykiatrirådet?*, 3; *Vilken funktion har du inom din verksamhet/er?*, och 6; . *Ange det kalenderhalvår du blev ledamot i Psykiatrirådet (t ex hösten 2006 eller våren 2007).*

Psykiatrirådets form

Psykiatriråd nr 1 inrättades hösten 2007² och mötesfrekvensen är enligt 4 av ledamöterna 3 gånger i halvåret och enligt 2 av ledamöterna 2 gånger i halvåret. Byte av ledamöterna sker enligt följande:³

Organisation	Svar
Primärvård	ej svar
Individ och familjeomsorg	ej svar

² Två ledamöter har svarat *vet ej* på frågan om när psykiatrirådet inrättades. De övriga 4 har samtliga svarat 2007.

³ Det är svaren på enkätfrågorna 4; *Vilket år inrättades ditt psykiatriråd?*, 5; *Hur många gånger träffas ni på ett halvår* och 7; *Hur ofta byts ledamoten från din verksamhet?* som presenteras här.

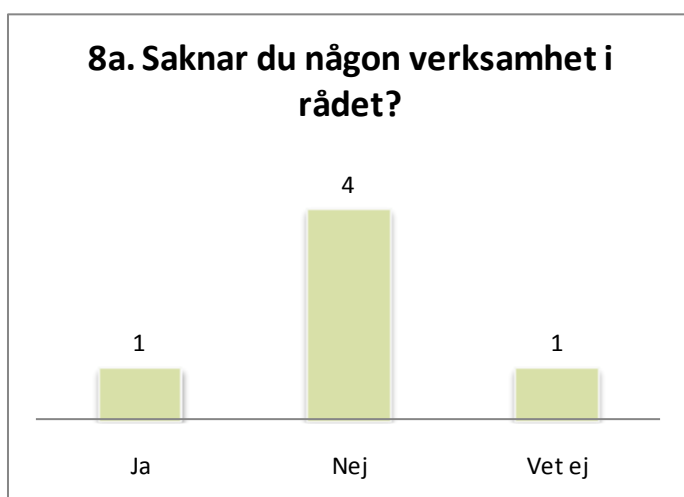
X kommun, Hälso- och sjukvård	när någon slutar
Psykiatri	följer funktion
Socialpsykiatri	byts ej
Socialpsykiatri	följer funktion

Tabell 1:3. Sammanställning av svaren på enkätfråga 7; *Hur ofta byts ledamoten från din verksamhet?*

På frågan (enkätfråga 8a) om det finns någon verksamhet som idag inte är med i Psykiatrirådet, men som man tycker borde vara representerad där svarar ledamöterna i Psykiatriråd nr 1:

- Ja: 1 svar
- Nej: 4 svar
- Vet ej: 1 svar

Svarsfördelningen på enkätfråga 8a visas i figur 1:1 nedan.



Figur 1:1. Svarsfördelning på enkätfråga 8a; *Finns det någon verksamhet som idag inte är med i ditt psykiatriråd, men som du tycker borde vara representerad?*

De ledamöter som har svarat *Ja* på frågan har angett att de saknar följande organisationer i Psykiatrirådet:

- En respondent som har svarat *Nej* i enkäten, har efter sitt svar skrivit: *ev. skolan*. Och motiverar sitt svar på följande sätt: *Barn och ungdomsperspektivet*.
- Brukarrepresentanter.

Enkätfrågorna 9a, 9b och 10 undersöker om ledamöterna i Psykiatrirådet finns med i och verkar på andra arenor som hanterar samma eller liknande frågor som de som hanteras av Psykiatrirådet. Svaren på frågorna har sammanställts i tabell 1:4 nedan.

	Ingår/ ingår inte i annan grupp	Typ av grupp/arena	Kan Ps.rådet ersätta annan grupp?
	-	-	-

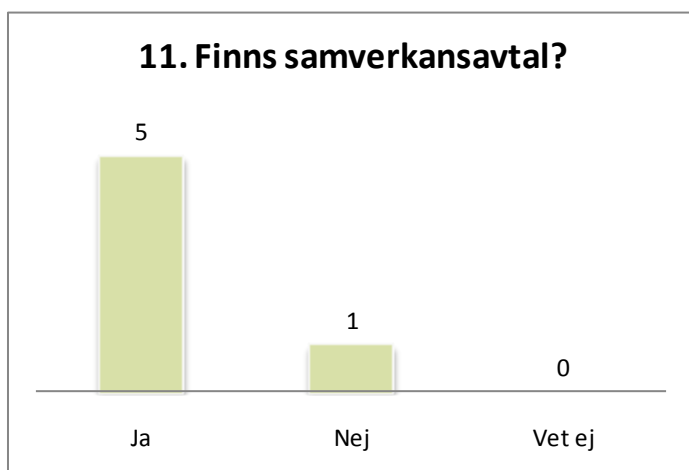
Ledamot 1			
Ledamot 2	Ja	ReKo Sjuhärad's berednings-grupp Vårdcentralen i X Nätverket för medicinskt ansvariga ssk.	Nej
Ledamot 3	-	-	-
Ledamot 4	Ja	Psykiatrirådet i X Kommun	Nej, det är 2 olika kommuner
Ledamot 5	-	-	-
Ledamot 6	Ja	Övergripande Samverkansråd	Nej, Driver mer övergripande frågeställningar som t ex gemensamma ansökningar av stimulansmedel

Tabell 1:4. Sammanställning av svaren på enkätfrågorna 9a; *Ingår du i någon annan samverkansgrupp som spänner över en eller flera verksamhetsgränser och som hanterar samma eller liknande frågor som Psykiatrirådet?*, 9b; *Om du har svarat JA, var vänlig ange vilken/vilka*, och 10; *Skulle Psykiatrirådet kunna ersätta den eller de grupper som du har angivit i ditt svar på fråga 9?*

Enkätfråga 11; *Har din verksamhet skrivit/ingått något samverkansavtal med de övriga verksamheterna som ingår i Psykiatrirådet?*

- Ja 5 svar
- Nej: 1 svar
- Vet ej: inga svar

Svarsfördelningen på enkätfråga 11 visas i figur 1:2 nedan.

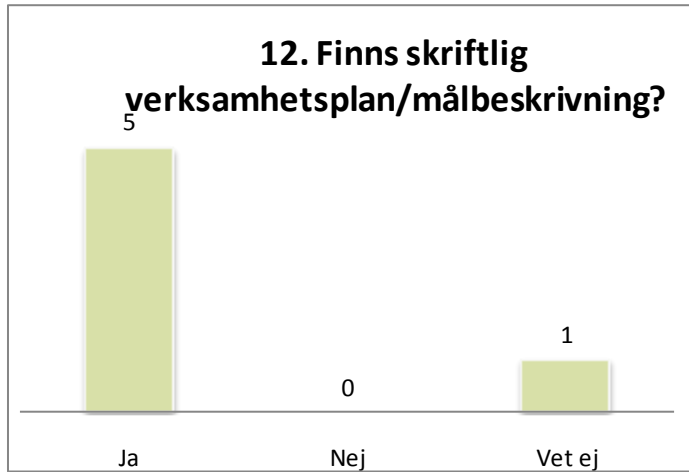


Figur 1:2. Svarsfördelning på enkätfråga 11; *Har din verksamhet skrivit/ingått något samverkansavtal med de övriga verksamheterna som ingår i Psykiatrirådet?*

Enkätfråga 12: *Finns det någon skriftlig verksamhetsplan/målbeskrivning för arbetet i ditt Psykiatriråd?*

- Ja: 5 svar
- Nej: inga svar
- Vet ej: 1 svar

Svarsfördelningen på enkätfråga 12 visas i figur 1:3 nedan.



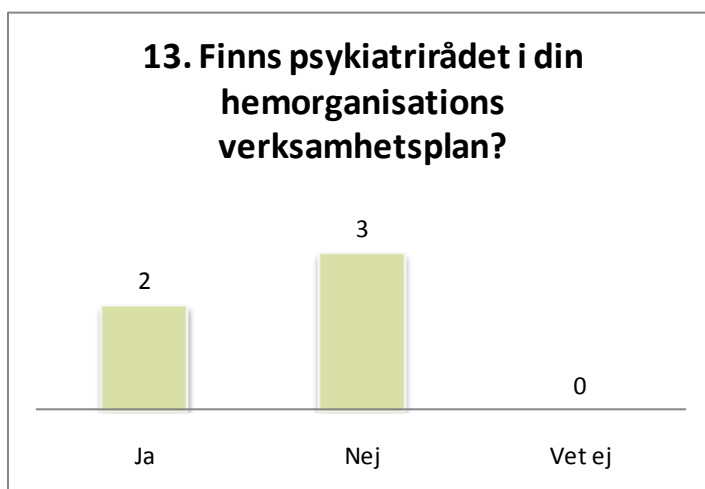
Figur 1:3. Svarsfördelning på enkätfråga 12; *Finns det någon skriftlig verksamhetsplan/målbeskrivning för arbetet i ditt Psykiatriråd?*

Implementering av samverkan

Enkätfråga 13; *Finns Psykiatrirådet och det arbete som skall utföras där dokumenterat i din verksamhetsplan/målbeskrivning?*

- Ja: 2 svar
- Nej: 3 svar
- Vet ej: inga svar

Svarsfördelningen på enkätfråga 13 visas i tabell 1:4 nedan.

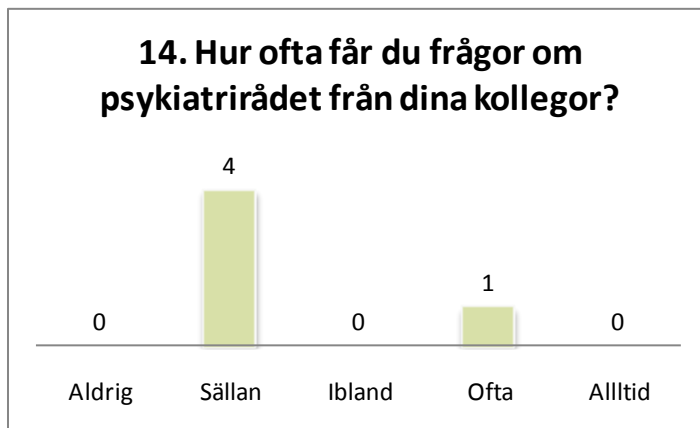


Figur 1:4. Svarsfördelning på enkätfråga 13; *Finns Psykiatrirådet och det arbete som skall utföras där dokumenterat i din verksamhetsplan/målbeskrivning?*

Enkätfråga 14; *Hur ofta får du frågor om Psykiatrirådet och dess arbete från dina kollegor och/eller arbetskamrater i din hemverksamhet?*

- Aldrig: inga svar
- Sällan: 4 svar
- Ibland: inga svar
- Ofta: 1 svar
- Alltid: inga svar

Svarsfördelningen på enkätfråga 14 visas i figur 1:5 nedan.



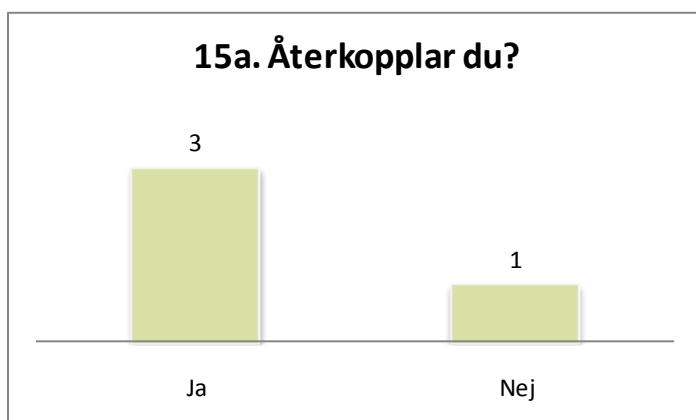
Figur 1:5. Svarsfördelning på enkätfråga14; *Hur ofta får du frågor om Psykiatrirådet och dess arbete från dina kollegor och/eller arbetskamrater i din hemverksamhet?*

Enkätfråga 15a; *Återkopplar du det som sker i Psykiatrirådet till din verksamhet?*

- Ja: 3 svar
- Nej: 1 svar

En respondent har lagt till ett eget svarsalternativ på frågan och har svarat: *ibland*. Det svaret finns inte med i tabellen nedan. Det har i den kvantitativa sammanställningen av svaren behandlats som ett icke avgivet svar.

Svarsfördelningen på enkätfråga 15a visas i figur 1:6 nedan.



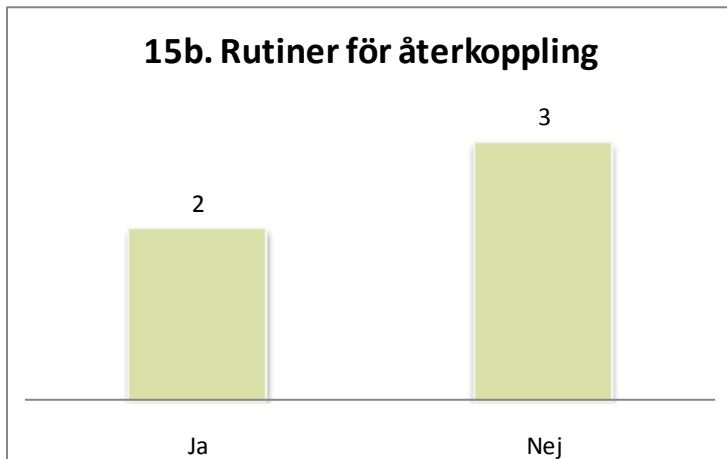
Figur 1:6. Svarsfördelning på enkätfråga 15a; *Återkopplar du det som*

sker i Psykiatrirådet till din verksamhet?

Enkätfråga 15b; *Finns det former/rutiner i din verksamhet för hur du återkopplar från Psykiatrirådet?*

- Ja: 2 svar
- Nej: 3 svar

Svarsfördelningen på enkätfråga 15b visas i figur 1:7 nedan.



Figur 1:7. Svarsfördelning på enkätfråga 15b; *Finns det former/rutiner i din verksamhet för hur du återkopplar från Psykiatrirådet?*

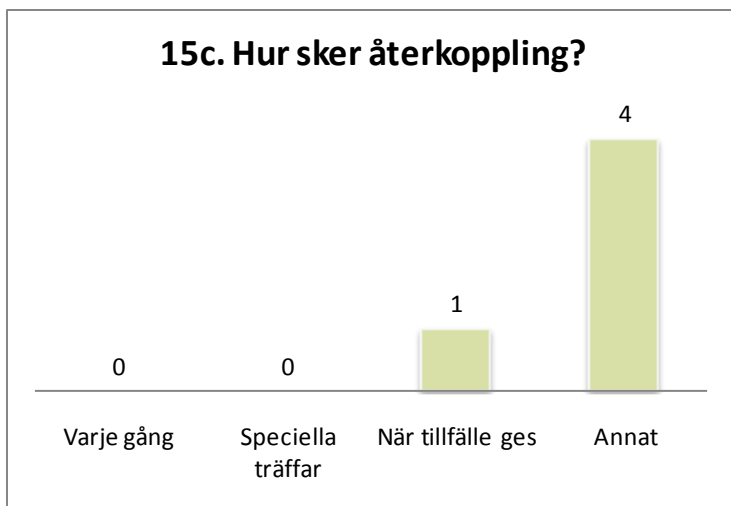
Enkätfråga 15c: *Hur sker återkopplingen?*

- Efter varje tillfälle: inga svar
- På speciella träffar: inga svar
- När tillfälle ges: 1 svar
- Annat: 4 svar.

De fyra svaren under annat fördelar sig på följande sätt:

- Då frågorna är aktuella.
- APT.
- När det är något aktuellt och relevant för verksamheten.
- Till Socialnämnd.

Svarsfördelningen på enkätfråga 15c visas i figur 1:8 nedan.

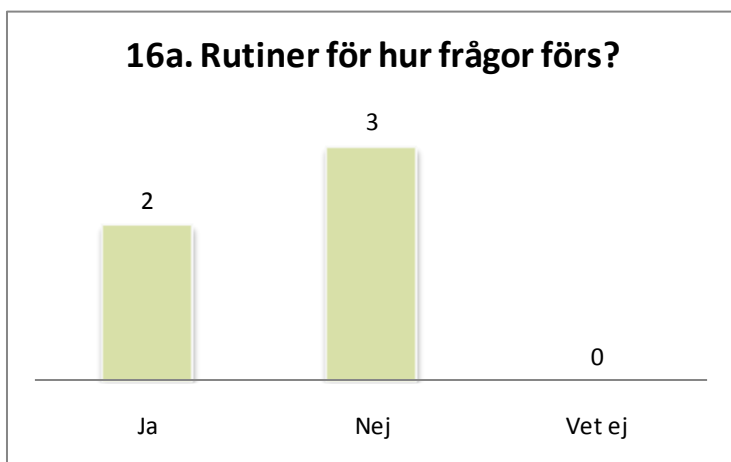


Figur 1:8. Svarsfördelning på enkätfråga 15c; *Hur sker återkopplingen?*

Enkätfråga 16a; *Finns det rutiner i din verksamhet för hur ni för fram frågor till Psykiatrirådet?*

- Ja: 2 svar
- Nej: 3 svar
- Vet ej: inga svar

Svarsfördelningen på enkätfråga 16a visas i figur 1:9 nedan.



Figur 1:9. Svarsfördelning på enkätfråga 16a; *Finns det rutiner i din verksamhet för hur ni för fram frågor till Psykiatrirådet?*

Enkätfråga 16b. *Beskriv det vanligaste sättet som frågor förs till Psykiatrirådet på.*

Följande svar har lämnats:

- I dialog med mig.
- Någon anmäler till mig som anmäler till ordf som sätter upp på dagordningen.
- Oftast från APT eller behandlingskonferens.
- Av de pers. som är delaktiga. Saknar rutiner för detta.
- Anmäler ärende till ansvarig för upprättande av dagordning.

Samverkans innehåll

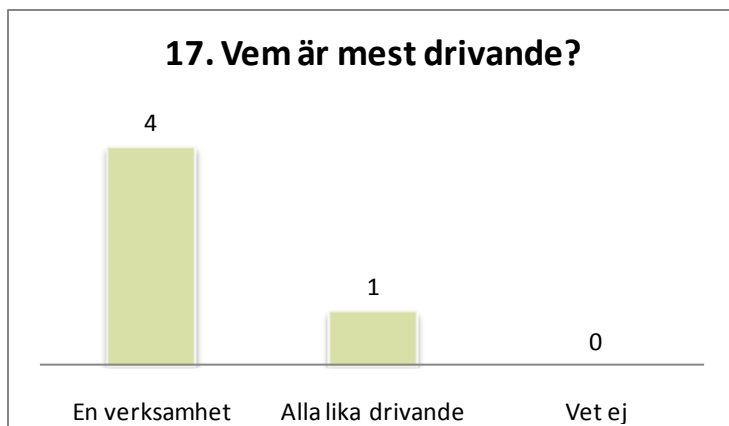
Enkätfråga 17; *Vilken av de verksamheter, som ingår i ditt Psykiatriråd, är enligt din uppfattning mest drivande när det gäller att föra fram frågor i Psykiatriråd?*

- Vi är alla lika drivande: 1 svar
- En verksamhet: 4 svar
- Vet ej: inga svar

Den/De verksamheter som angivits som mest drivande när det gäller att föra fram frågor till Psykiatrirådet är:

- Kommun + Öppenpsyk.
- Omsorgsverksamheten.
- Öppenpsyk/Kommunen.
- Öppenpsyk o Socialpsyk.

Svarsfördelningen på enkätfråga 17 visas i figur 1:10 nedan.



Figur 1:10. Svarsfördelning på enkätfråga 17; *Vilken av de verksamheter, som ingår i ditt Psykiatriråd, är enligt din uppfattning mest drivande när det gäller att föra fram frågor i Psykiatriråd?*

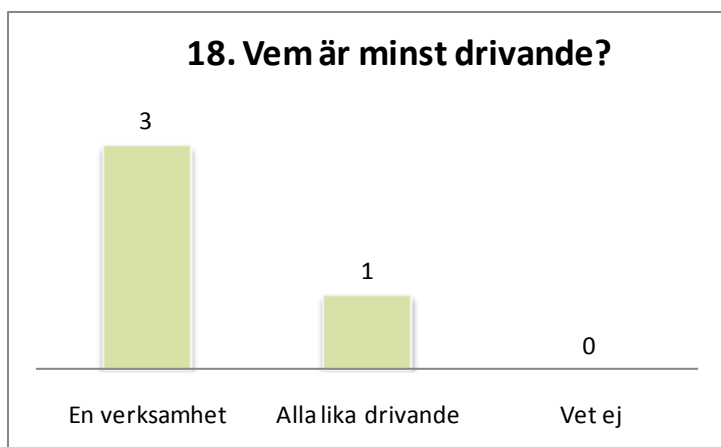
Enkätfråga 18: *Vilken av de verksamheter, som ingår i ditt Psykiatriråd, är enligt din uppfattning minst drivande när det gäller att föra fram frågor i Psykiatrirådet?*

- Vi är alla lika drivande: 1 svar
- En verksamhet: 3 svar
- Vet ej: inga svar

Den organisation som angivits som minst drivande när det gäller att föra fram frågor till Psykiatrirådet är:

- Individ och familjeomsorgen.
- Primärvården.
- Individ och familjeomsorgen.

Svarsfördelningen på enkätfråga 18 visas i figur 1:11 nedan.



Figur 1:11. Svarsfördelning på enkätfråga 18; Vilken av de verksamheter, som ingår i ditt Psykiatriråd, är enligt din uppfattning minst drivande när det gäller att föra fram frågor i Psykiatrirådet?

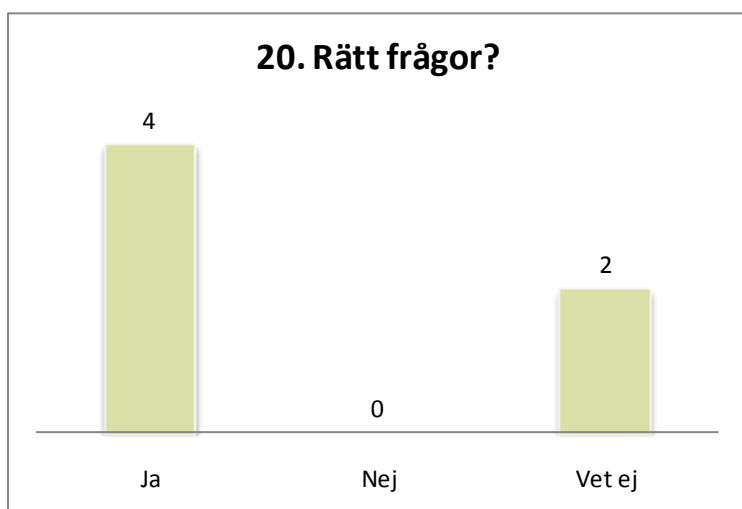
Enkätfråga 19. Vilken fråga är, enligt din uppfattning, den vanligaste frågan ni diskuterar i ditt Psykiatriråd? Följande svar har lämnats på frågan:

- Samverkan.
- Kan ej svara.
- Case Manager.
- Samverkan.
- Samverkansformer.
- Samverkansformer, samt rapportering från övergripande samverkansråd.

Enkätfråga 20; Tycker du att ni diskuterar rätt frågor i ert Psykiatriråd?

- Ja: 4 svar
- Nej: inga svar
- Vet ej: 2 svar

Svarsfördelningen på enkätfråga 20 visas i figur1:12 nedan.



Figur 1:12. Svarsfördelning på enkätfråga 20; Tycker du att ni diskuterar rätt frågor i ert Psykiatriråd?

Enkätfråga 21; *Vilken fråga är, enligt din uppfattning, den viktigaste frågan att diskutera i Psykiatrirådet?*

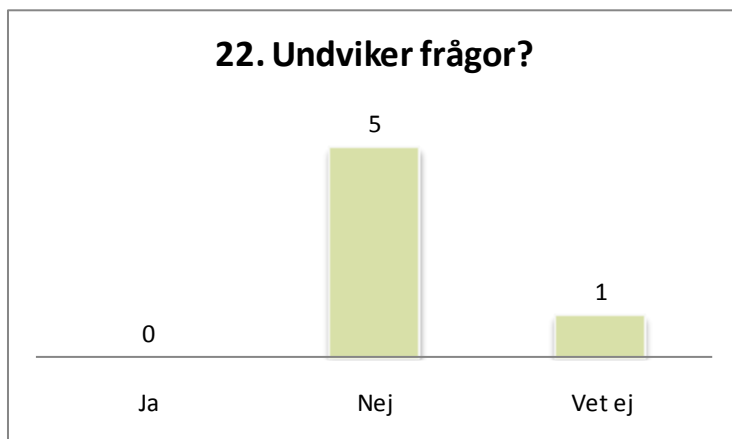
Följande svar har lämnats på frågan:

- Samverkan.
- Samverkan mellan olika instanser.
- Hur vi på bästa sätt samverkar så att det gagnar den enskilde brukaren/patienten.

Enkätfråga 22; *Finns det frågor som ni undviker att diskutera i ert Psykiatriråd?*

- Ja: inga svar
- Nej: 5 svar
- Vet ej: 1 svar

Svarsfördelningen på enkätfråga 22 visas i figur 1:13 nedan.



Figur 1:13. Svarsfördelning på enkätfråga 22; *Finns det frågor som ni undviker att diskutera i ert Psykiatriråd?*

Till fråga 22 hör en följdfråga; *Om ja, vilka frågor undviker ni?* Inga svar har lämnats.

Bedömning av samverkan kring personer med psykiskt funktionshinder

Enkätfråga 23: *Sammantaget, hur bedömer du att samverkan kring personer med psykiskt funktionshinder mellan olika verksamheter fungerar?*

- Mycket bra: inga svar
- I stort bra: 5 svar
- I stort dåligt: inga svar
- Mycket dåligt: inga svar
- Vet ej: inga svar

En respondent har satt sitt svarskryss mellan svarsalternativen *I stort bra* och *I stort dåligt*. Det svaret har behandlats som ett icke avgivet svar i den kvantitativa svars-sammanställningen och finns således inte med i tabellen nedan.

Svarsfördelningen på frågan visas i tabell 1:14 nedan.

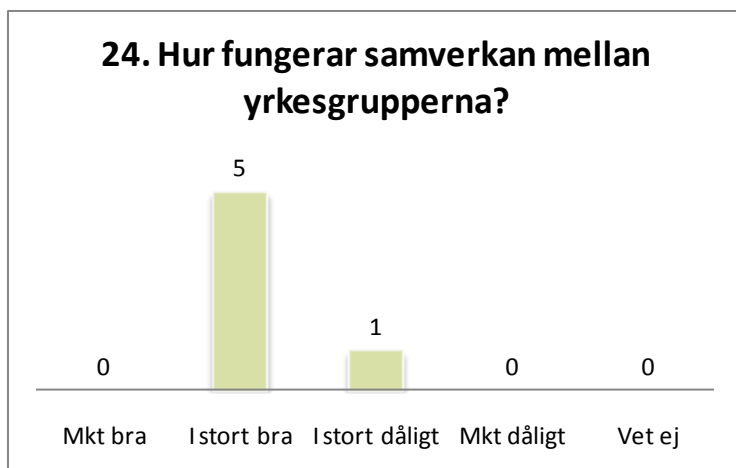


Tabell 1:14. Svarsfördelning på enkätfråga 23; *Sammantaget, hur bedömer du att samverkan kring personer med psykiskt funktionshinder mellan olika verksamheter fungerar?*

Enkätfråga 24; *Sammantaget, hur bedömer du att samverkan kring personer med psykiskt funktionshinder mellan olika yrkesgrupper fungerar?*

- Mycket bra: inga svar
- I stort bra: 5 svar
- I stort dåligt: 1 svar
- Mycket dåligt: 0 svar
- Vet ej: 0 svar

Svarsfördelningen på enkätfråga 24 visas i figur 1:15 nedan.



Figur 1:15. Svarsfördelning på enkätfråga 24; *Sammantaget, hur bedömer du att samverkan kring personer med psykiskt funktionshinder mellan olika yrkesgrupper fungerar?*

Enkätfråga 26; *Ev. övriga kommentarer och synpunkter på verksamheten i ditt Psykiatriråd.*

Inga kommentarer och synpunkter har lämnat från Psykiatriråd nr 1.